

**Επισκόπηση**

**Ενισχυμένη η διάθεση για ανάληψη κινδύνου στις διεθνείς αγορές μετά την ανακοίνωση των στοιχείων που κατέδειξαν αποκλιμάκωση των πληθωριστικών πιέσεων στις ΗΠΑ.** Η επιβεβαίωση της εκτίμησης για ήπια υποχώρηση του πληθωρισμού ενίσχυσε την προσδοκία για μείωση των επιτοκίων από τη Fed εντός του έτους επηρεάζοντας καθοδικά τις αποδόσεις στη λήξη κρατικών ομολόγων και το δολάριο ΗΠΑ. Η προθεσμιακή αγορά τιμολογεί πλέον με βεβαιότητα δύο μειώσεις επιτοκίων από την Ομοσπονδιακή Τράπεζα το 2024. Κυριότερος καταλύτης ήταν η μηνιαία μεταβολή του δείκτη τιμών καταναλωτή Απριλίου (0,3%), μέτρηση καλύτερη των εκτιμήσεων (0,4%) για πρώτη φορά από τον Οκτώβριο 2023 και χαμηλότερη του προηγούμενου μήνα (0,4%). Ο πληθωρισμός αποκλιμακώθηκε στο 3,4% (εκτίμηση: 3,4%, Μάρτιος 3,5%), και ο δομικός στο 3,6% (εκτίμηση: 3,6%, Μάρτιος: 3,8%), σημειώνοντας χαμηλό από τον Απρίλιο 2021. Ο δείκτης μεταποίησης Empire Μάιου στις ΗΠΑ κατήλθε στο -15,6 (πρόβλεψη: -10, Απρίλιος: -14,3) και οι λιανικές πωλήσεις έμειναν αμετάβλητες (εκτίμηση: 0,4%, Μάρτιος: 0,6%), ενισχύοντας τις ενδείξεις για χαμηλότερη δυναμική της οικονομίας. Στην Ευρωζώνη, η αναθεωρημένη μέτρηση επιβεβαίωσε ότι το ΑΕΠ παρουσίασε σε τριμηνιαία βάση το α' τρίμηνο αύξηση κατά 0,3%, ενισχύοντας την άποψη ότι η οικονομία της απομακρύνθηκε από την τεχνική ύφεση των προηγούμενων τριμήνων. Η ετήσια αύξηση του ΑΕΠ ήταν 0,4% (αρχική μέτρηση: 0,4%, δ' τρίμηνο 2023: 0,1%). Στην Ιαπωνία το ΑΕΠ παρουσίασε το α' τρίμηνο σε τριμηνιαία ετησιοποιημένη (-2%, εκτίμηση: -1,2%) και σε τριμηνιαία (-0,5%, εκτίμηση: -0,3%, δ' τρίμηνο 2023: 0%) βάση μεγαλύτερη της αναμενόμενης υποχώρηση.

**Σημαντικά Οικονομικά Γεγονότα**

Στις **ΗΠΑ** ανακοινώνονται οι εβδομαδιαίες αιτήσεις επιδομάτων ανεργίας, οι νέες κατοικίες και οι οικοδομικές άδειες, καθώς και η βιομηχανική παραγωγή Απριλίου και ο δείκτης επιχειρηματικού κλίματος Philadelphia Fed για τον μήνα Μάιο.

**Χρηματιστήρια**

**Περαιτέρω άνοδο σε νέο ιστορικό υψηλό παρουσίασε χθες η μετοχική αγορά στις ΗΠΑ, μετά την ανακοίνωση των στοιχείων για τον πληθωρισμό.** Ο δείκτης S&P 500 παρουσίασε άνοδο κατά 1,17% και έκλεισε σε νέο ιστορικό υψηλό (5.308,15) με τη συνολική απόδοση από την αρχή του έτους στο 11,9%. Ο κλάδος τεχνολογίας κατέγραψε χθες την ισχυρότερη ενίσχυση (2,29%). Στην Ευρώπη, ο δείκτης Stoxx 600 σημείωσε χθες άνοδο (0,59%) για 9<sup>η</sup> συνεχόμενη ημέρα και έκλεισε σε νέο ιστορικό υψηλό (524,71). Τη χθεσινή ημέρα ξεχώρισε ο κλάδος διαχείρισης ακίνητης περιουσίας (3,61%), επηρεαζόμενος από την υποχώρηση των αποδόσεων στη λήξη. Σταθεροποιητικές τάσεις παρουσιάζουν το πρωί οι αγορές στην Ευρώπη. Ενίσχυση παρουσίασε σήμερα ο δείκτης Nikkei (1,39%) στην Ιαπωνία. Ισχυρή άνοδο καταγράφουν σήμερα οι κινεζικές μετοχές που είναι εισηγμένες στο Hong Kong (2%), με τον δείκτη να διαμορφώνεται σε υψηλό εννέα μηνών. Ανοδικά επηρεάζει τις μετοχικές αγορές στην Κίνα η εκτίμηση για πρόσθετα μέτρα στήριξης. Σύμφωνα με δημοσιεύματα η κυβέρνηση της Κίνας εξετάζει το ενδεχόμενο να προβεί σε αγορές απούλητων ακινήτων για να στηρίξει την αγορά.

**Συνάλλαγμα**

**Στον απόηχο της χθεσινής ανακοίνωσης των στοιχείων για τον πληθωρισμό στις ΗΠΑ σήμερα και η αγορά συναλλάγματος, με τον δείκτη δολαρίου DXY να υποχωρεί σε χαμηλό (104,08) πέντε εβδομάδων.** Η επιβεβαίωση της εκτίμησης για αποκλιμάκωση του πληθωρισμού ενίσχυσε την προσδοκία για μείωση των επιτοκίων από τη Fed εντός του έτους επηρεάζοντας καθοδικά τις αποδόσεις στη λήξη κρατικών ομολόγων και το δολάριο ΗΠΑ. Η ισοτιμία ευρώ/δολάριο ανέρχεται σήμερα το πρωί σε υψηλό (\$1,0895) σχεδόν δύο μηνών. Ανοδικούς παράγοντες αποτελούν για την ισοτιμία το θετικό επενδυτικό κλίμα και ο περιορισμός του επιτοκιακού πλεονεκτήματος του δολαρίου. Αντίσταση για την ισοτιμία εντοπίζεται στην περιοχή των \$1,0950 ενώ στήριξη στην περιοχή των \$1,0800.

**Επιτόκια**

**Καθοδικά οι αποδόσεις στη λήξη κρατικών ομολόγων μετά την ανακοίνωση των στοιχείων πληθωρισμού στις ΗΠΑ.** Η απόδοση στη λήξη του 10ετούς κρατικού ομολόγου στις ΗΠΑ διαμορφώνεται σήμερα περί το 4,33%.

**Ενέργεια – Εμπορεύματα**

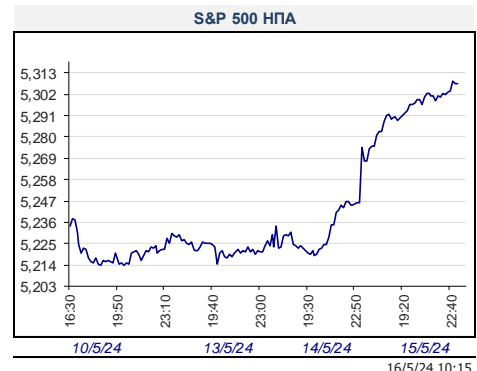
Ενισχύεται σήμερα το πρωί η τιμή του **ΣΜΕ WTI** (\$79/βαρέλι) μετά τη χθεσινή υποχώρηση σε χαμηλό (\$76,70/βαρέλι) από τα τέλη Φεβρουαρίου. Ανοδικά επηρεάζει την τιμή του πετρελαίου η μεγαλύτερη (2,5 εκατ.) των εκτιμήσεων υποχώρηση των εβδομαδιαίων αποθεμάτων πετρελαίου σύμφωνα με τα στοιχεία του Υπουργείου Ενέργειας των ΗΠΑ. Καθοδική επίπτωση είχε ωστόσο η καθοδική αναθεώρηση της εκτίμησης για την παγκόσμια ζήτηση πετρελαίου της Διεθνούς Επιτροπής Ενέργειας κατά 140.000 βαρέλια την ημέρα το 2024. Σε υψηλό ενός μήνα περίπου σήμερα το πρωί η τιμή spot χρυσού (\$2.397,35/ουγγιά) καθώς ευνοείται από την υποχώρηση των αποδόσεων στη λήξη κρατικών ομολόγων.

	Τρέχουσα Τιμή	Υψηλό Ημέρας	Χαμηλό Ημέρας
<b>Αγορά Συναλλάγματος</b>			
Ευρώ/Δολάριο	1.0876	1.0895	1.0874
Στερλίνα/Δολάριο	1.2678	1.2701	1.2674
Ευρώ/Στερλίνα	0.8579	0.8588	0.8577
Δολάριο/Γιεν	154.37	154.88	153.60
Ευρώ/Γιεν	167.89	168.60	167.33
Δολάριο/Ε.Φ. Φράγκο	0.901	0.9037	0.8988
Ευρώ/Ε.Φ. Φράγκο	0.980	0.9827	0.9793

	Απόδοση Κρατικών Ομολόγων		
10ετές Γερμανίας	2.41	2.42	2.40
2ετές Γερμανίας	2.89	2.89	2.88
10ετές ΗΠΑ	4.33	4.34	4.31
2ετές ΗΠΑ	4.73	4.73	4.70
10ετές Μ. Βρετανίας	4.05	4.05	4.04
2ετές Μ. Βρετανίας	4.25	4.25	4.22
10ετές Ιαπωνίας	0.94	0.94	0.92
2ετές Ιαπωνίας	0.33	0.33	0.32
10ετές Ελλάδας	3.42	3.42	3.40

	Διαπραγμαζικά Επιτόκια		
5ετές Swap Ευρώ	2.78	2.83	2.83
5ετές Swap Δολαρίου	4.12	4.25	4.22
5ετές Swap Στερλίνα	3.90	4.01	4.00

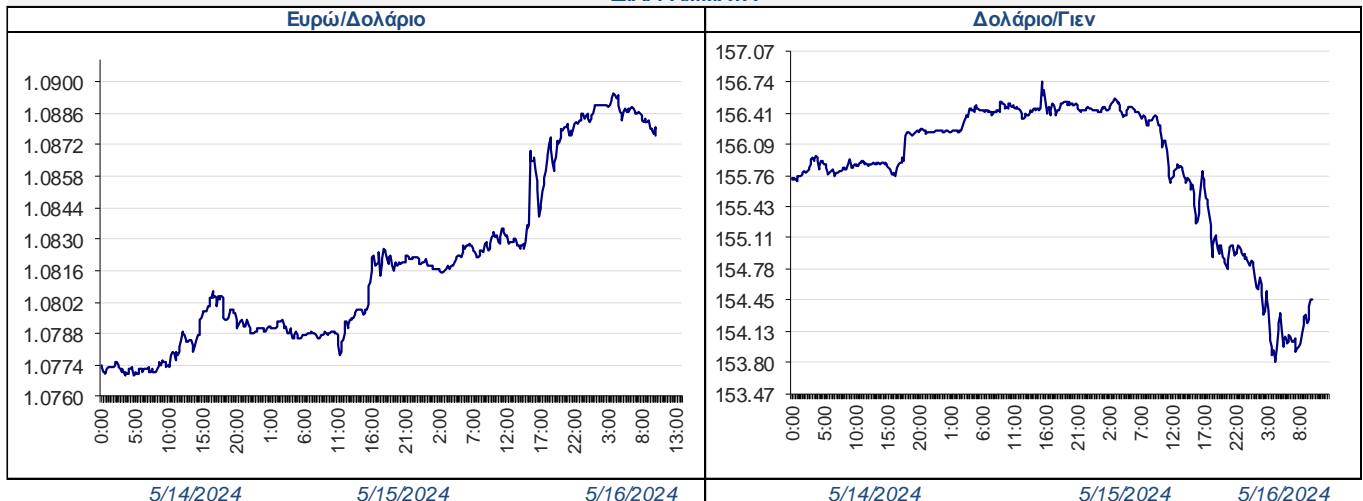
	Εμπορεύματα		
Τιμή Spot Χρυσός	2,385	2,397	2,385
Τιμή spot Ασήμι	29.428	29.850	29.424



16/5/24 10:15

**Ημερήσια Ανάλυση Αγορών**

	Ημερήσια Μεταβολή (%)	Εβδομαδιαία Μεταβολή (%)	Μηνιαία Μεταβολή (%)	Τριμηνιαία Μεταβολή (%)	Εξαμηνιαία Μεταβολή (%)	Μεταβολή από αρχή έτους (%)	Ετήσια Μεταβολή (%)
<b>ΑΓΟΡΑ ΣΥΝΑΛΛΑΓΜΑΤΟΣ</b>							
Ευρώ/Δολάριο	-0.07	0.87	2.42	0.92	0.22	-1.48	0.13
Στερλίνα/Δολάριο	-0.06	1.23	2.03	0.60	2.13	-0.42	1.52
Ευρώ/Στερλίνα	-0.02	-0.35	0.39	0.31	-1.87	-1.04	-1.40
Δολάριο/Γιεν	-0.33	-0.71	-0.23	2.77	2.41	9.45	13.18
Ευρώ/Γιεν	-0.41	0.16	2.19	3.75	2.64	7.82	13.32
Ευρώ/Ελβ. Φράγκο	-0.20	0.32	1.09	3.23	1.62	5.50	0.64
<b>ΧΡΗΜΑΤΙΣΤΗΡΙΑΚΗ ΑΓΟΡΑ</b>							
S&P 500 ΗΠΑ	1.17	2.32	5.08	6.04	17.74	11.29	29.16
STOXX Ευρώπης 600	0.59	1.54	5.32	6.74	16.27	9.55	12.91
Nikkei 225 Ιαπωνία	1.39	2.22	1.17	1.13	16.44	16.30	30.42
MSCI EM	0.34	1.99	7.41	6.73	10.43	5.95	10.76
ASE Ελλάδα	1.49	1.37	10.05	6.29	20.51	15.51	31.43
<b>ΠΑΓΚΟΣΜΙΟΙ ΜΕΤΟΧΙΚΟΙ ΚΛΑΔΙΚΟΙ ΔΕΙΚΤΕΣ (S&amp;P 1200)</b>							
Energy	-0.19	-0.79	0.24	9.90	11.94	9.61	19.67
Utilities	1.55	2.00	14.02	15.66	13.41	9.04	5.66
Material	0.70	1.03	4.58	7.82	12.12	2.75	12.56
Health Care	1.42	2.30	6.26	1.85	13.82	7.00	9.32
Consumer Staples	0.37	0.80	6.79	3.90	8.59	4.37	-0.64
Financials	0.78	1.63	7.62	7.53	20.27	11.02	27.24
Industrials	0.95	0.97	4.76	7.17	20.86	10.32	25.26
Real Estate	1.65	3.66	7.11	2.17	9.64	-1.71	10.12
Comm. Services	0.83	1.40	5.44	8.26	19.82	16.65	33.01
Info. Technology	2.16	3.89	5.48	7.29	20.94	15.09	44.01
Consumer Discretionary	0.38	0.53	3.34	1.99	11.13	4.77	18.35
<b>ΑΓΟΡΑ ΕΜΠΟΡΕΥΜΑΤΩΝ</b>							
Τιμή ΣΜΕ WTI	0.59	-0.21	-7.35	-0.13	8.49	10.38	11.61
Τιμή ΣΜΕ Brent	0.56	-0.80	-7.56	-0.31	7.48	8.01	11.08
Τιμή spot χρυσού	-0.03	1.66	0.10	18.46	20.41	15.62	19.91
Τιμή spot Ασήμι	-0.83	3.92	4.70	25.65	23.92	23.67	23.91
Τιμή 3Μ ΣΜΕ χαλκού	1.04	3.18	6.71	22.91	23.63	19.39	23.53
Τιμή 3Μ ΣΜΕ Αλουμινίου	1.86	1.94	1.70	16.81	16.39	9.00	15.00
<b>ΑΓΟΡΑ ΚΡΑΤΙΚΩΝ ΟΜΟΛΟΓΩΝ (Μεταβολή σε μονάδες βάσης απόδοσης στη λήξη)</b>							
10ετές Γερμανίας	-0.9	-8.2	-7.3	1.1	-17.7	38.9	6.0
2ετές Γερμανίας	-0.8	-5.1	-4.9	7.1	-6.4	48.3	23.0
10ετές ΗΠΑ	-0.6	-11.9	-33.3	5.5	-10.1	45.5	80.0
2ετές ΗΠΑ	0.8	-8.4	-25.5	9.0	-10.6	48.2	65.0
10ετές Μ. Βρετανίας	-1.3	-8.9	-24.6	-5.5	-9.8	51.6	23.7
10ετές Ιαπωνίας	-2.1	1.7	6.4	20.0	14.4	32.1	53.8
10ετές Ελλάδας	-1.0	-12.3	-15.3	-7.1	-42.0	35.6	-64.5

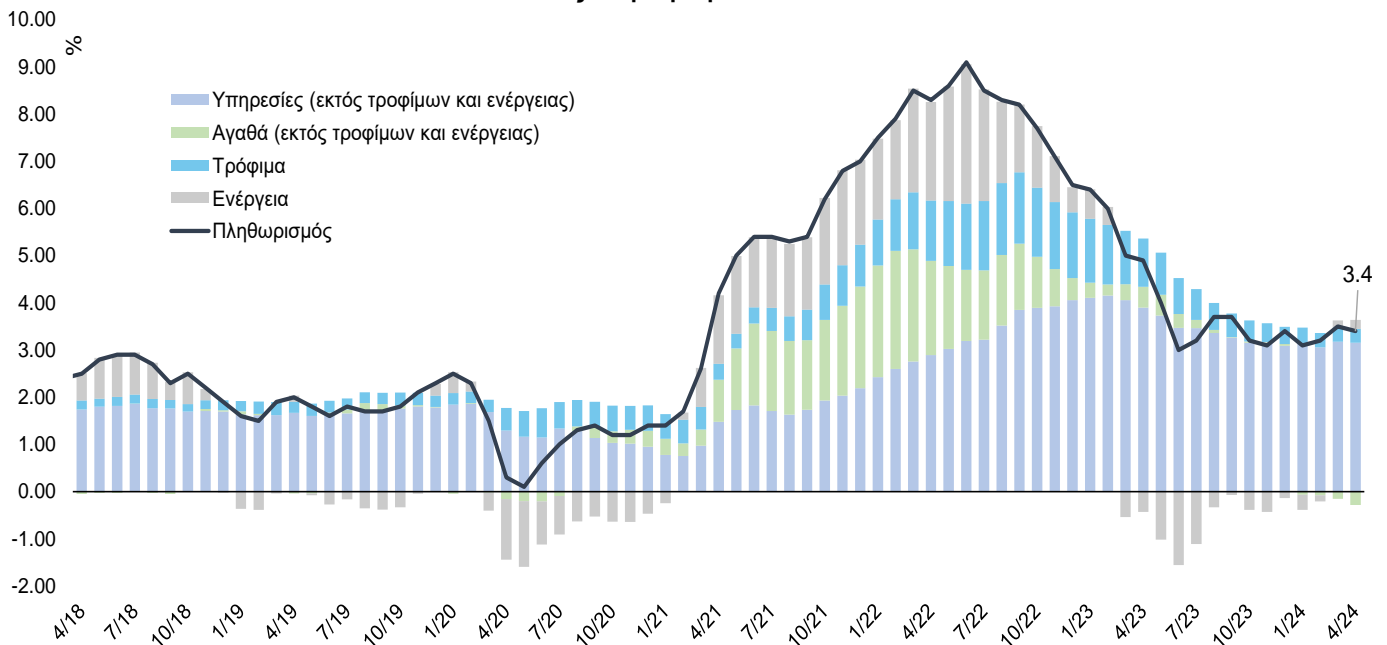
**ΔΙΑΓΡΑΜΜΑΤΑ**


16/5/24 10:15 πμ

ΟΙΚΟΝΟΜΙΚΑ ΓΕΓΟΝΟΤΑ	ΩΡΑ	ΕΚΤΙΜΗΣΗ	ΠΡΟΗΓ/ΝΗ ΜΕΤΡΗΣΗ
<b>ΗΠΑ</b>			
Εβδομαδιαίες αιτήσεις επιδομάτων ανεργίας	15:30	220.000	231.000
Νέες κατοικίες Απριλίου, μηνιαία μεταβολή	15:30	7,6%	-14,7%
Οικοδομικές άδειες Απριλίου, μηνιαία μεταβολή	15:30	0,9%	-3,7%
Δείκτης επιχειρηματικού κλίματος Philadelphia Fed, Μαΐου	15:30	8	15,5
Βιομηχανική παραγωγή Απριλίου, μηνιαία μεταβολή	16:15	0,1%	0,4%
Οι αναγραφόμενες ώρες ανακοινώσεων αντιστοιχούν στην τοπική ώρα Ελλάδος			

► Ο πληθωρισμός στις ΗΠΑ μειώθηκε τον Απρίλιο στο 3,4% από 3,5%. Ωστόσο, σημειώνεται ότι η συνεισφορά των υπηρεσιών (εκτός τροφίμων και ενέργειας) παραμένει επίμονη, κάτι που αν εξεταστεί συνδυαστικά με το μειωμένο ISM υπηρεσιών και την καταναλωτική εμπιστοσύνη, εγείρει προβληματισμό για την πορεία της οικονομίας.

Συνιστώσες πληθωρισμού ΗΠΑ 2018-2024



Ανάλυση Διεθνών Αγορών

210-3268410

[marketanalysis@alpha.gr](mailto:marketanalysis@alpha.gr)

Κων/νος Αναθρεπτάκης, CFA

[konstantinos.anathreptakis@alpha.gr](mailto:konstantinos.anathreptakis@alpha.gr)

Μαρία Κουτουζή

[maria.koutouzi@alpha.gr](mailto:maria.koutouzi@alpha.gr)

Στέλιος Νίστας, CFA

[stylianos.nistas@alpha.gr](mailto:stylianos.nistas@alpha.gr)

**Ρήτρα Αποποίησης Ευθύνης:** Οι απόψεις, τιμές, ποσά ή/και επιτόκια καθώς και κάθε προφορική ή γραπτή ανάλυση είναι ενδεικτικές, αντανακλούν καλόπιστα γενόμενες παραδοχές και εκτιμήσεις μας, όπως και τη διαθεσίμη σε μας πληροφόρηση για τα σχετικά δεδομένα της αγοράς, δεν θεωρούνται πλήρεις και ακριβείς, έχουν δε αποκλειστικά και μόνο ενημερωτικό χαρακτήρα και δεν συνιστούν σε καμία περίπτωση προτροπή ή συμβουλή για πραγματοποίηση οποιασδήποτε συναλλαγής. Περαιτέρω, κανένα από τα δεδομένα που αναφέρονται στο παρόν δεν συνιστούν εγγύηση ή ένδειξη για τη μελλοντική απόδοση οποιοδήποτε χρηματοπιστωτικού μέσου, ισοτιμίας νομίσματος ή άλλου εμπορικού ή οικονομικού παράγοντα, οι προηγούμενες δε αποδόσεις δεν είναι ενδεικτικές των μελλοντικών. Τα δεδομένα, που παρατίθενται για πληροφοριακούς και μόνο λόγους, έχουν ληφθεί από πηγές που θεωρούνται αξιόπιστες και έχει καταβληθεί κάθε δυνατή επιμέλεια για την ορθή επεξεργασία τους. Ωστόσο τα δεδομένα δεν έχουν επαληθευτεί από την Τράπεζα και δεν παρέχεται καμία εγγύηση, ρητή ή σιωπηρή, για την ακρίβεια, πληρότητα ή εγκυρότητά τους. Ως εκ τούτου, δεν παρέχουμε οποιαδήποτε διαβεβαίωση, ότι οι παραδοχές και εκτιμήσεις μας είναι οι μόνες σωστές, ή ότι η διαθεσίμη σε μας πληροφόρηση είναι πλήρης και ακριβής. Οι απόψεις που διατυπώνονται ισχύουν κατά τη χρονική στιγμή έκδοσης του εντύπου, αποτελούν προσωπικές απόψεις των αντίστοιχων αναλυτών και υπόκεινται σε αναθεώρηση χωρίς οποιαδήποτε προειδοποίηση. Κάθε επενδυτική απόφαση πρέπει να λαμβάνεται με ίδια κρίση του επενδυτή και να βασίζεται σε προσωπική ενημέρωση και αξιολόγηση του αναλαμβανόμενου κινδύνου από δικούς του ανεξάρτητους συμβούλους, ιδιαίτέρως όσον αφορά θέματα οικονομικής, νομικής, φορολογικής, λογιστικής ή κανονιστικής φύσεως. Η Alpha Bank δεν παρέχει (άμεσα ή έμμεσα) συμβουλευτικές υπηρεσίες, παρά μόνον κατόπιν ρητής έγγραφης συμφωνίας παροχής συμβουλευτικών υπηρεσιών, τόσο δε η Τράπεζα όσο και οι διευθυντές, τα στελέχη και οι εργαζόμενοι σε αυτή δεν φέρουν καμία ευθύνη για οποιαδήποτε άμεση ή έμμεση απώλεια ή ζημία που μπορεί να προκύψει από τη χρήση του παρόντος εντύπου. Η παρούσα ανάλυση δεν συνιστά έρευνα στον τομέα των επενδύσεων κατά την έννοια της ισχύουσας νομοθεσίας και ως εκ τούτου δεν έχει συνταχθεί σύμφωνα ούτε τηρεί τις απαιτήσεις του νόμου για τη διασφάλιση της ανεξαρτησίας της έρευνας στον τομέα των επενδύσεων. Εάν έχετε λάβει το παρόν μήνυμα εκ παραδρομής ή δεν είστε ο παραλήπτης στον οποίο απευθύνεται δεν πρέπει, αμέσως ή εμμέσως να χρησιμοποιήσετε, αναπαραγάγετε, τυπώσετε, διανείμετε ή αντιγράψετε μέρος ή το σύνολο αυτού ή συνημμένα σε αυτό έγγραφα. Απαγορεύεται η αναπαραγωγή, αντιγραφή, επανεκτύπωση ή μετάδοση του παρόντος εντύπου για οποιοδήποτε σκοπό, χωρίς την προηγούμενη έγγραφη άδεια του εκδότη.